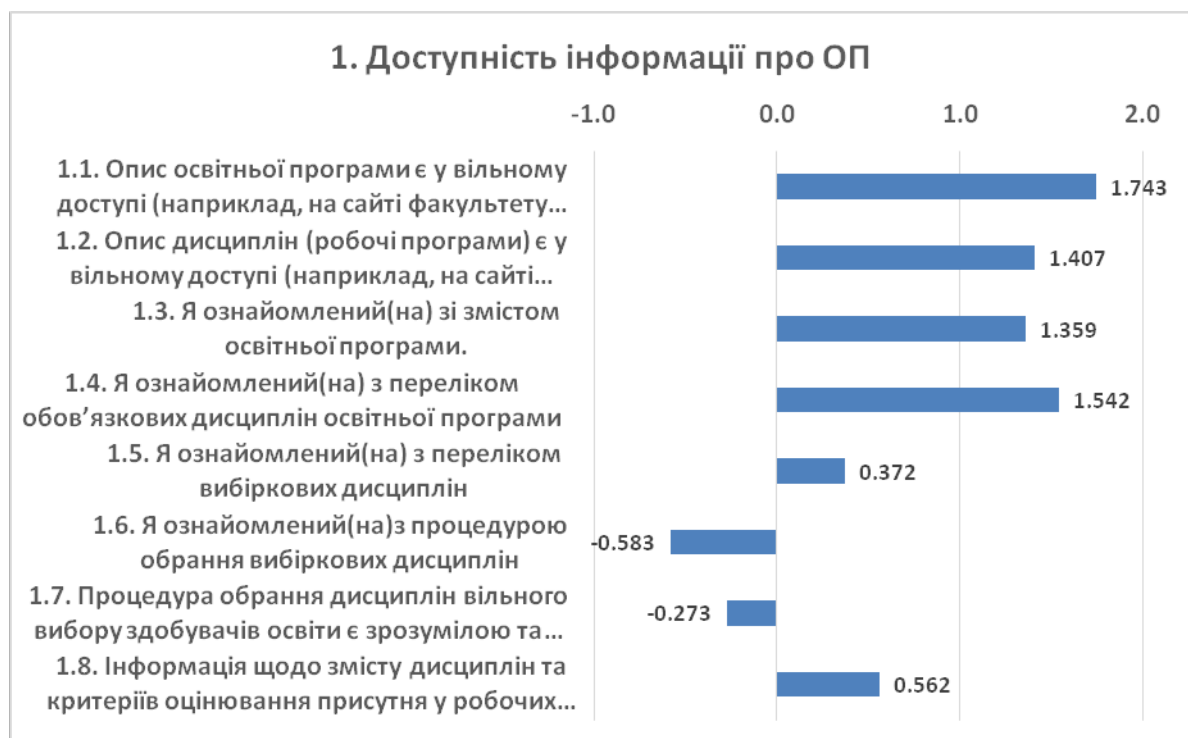


# БЛОК 1. ДОСТУПНІСТЬ ІНФОРМАЦІЇ ПРО ОСВІТНЮ ПРОГРАМУ



Діаграма 1.1. Статистика відповідей на питання першого блоку



Діаграма 1.2. Середнє значення для питань першого блоку

## БЛОК 2. ЗМІСТ І СТРУКТУРА ОСВІТНЬОЇ ПРОГРАМИ ТА ВИЗНАННЯ РЕЗУЛЬТАТІВ НАВЧАННЯ



Діаграма 2.1. Статистика відповідей на питання другого блоку



Діаграма 2.2. Середнє значення для питань другого блоку

### БЛОК 3. ЯКІСТЬ ВИКЛАДАННЯ ЗА ОП



Діаграма 3.1. Статистика відповідей на питання третього блоку



Діаграма 3.2. Середнє значення для питань третього блоку

## БЛОК 4. АКАДЕМІЧНА МОБІЛЬНІСТЬ, НАУКОВА ДІЯЛЬНІСТЬ ТА ПРАЦЕВЛАШТУВАННЯ

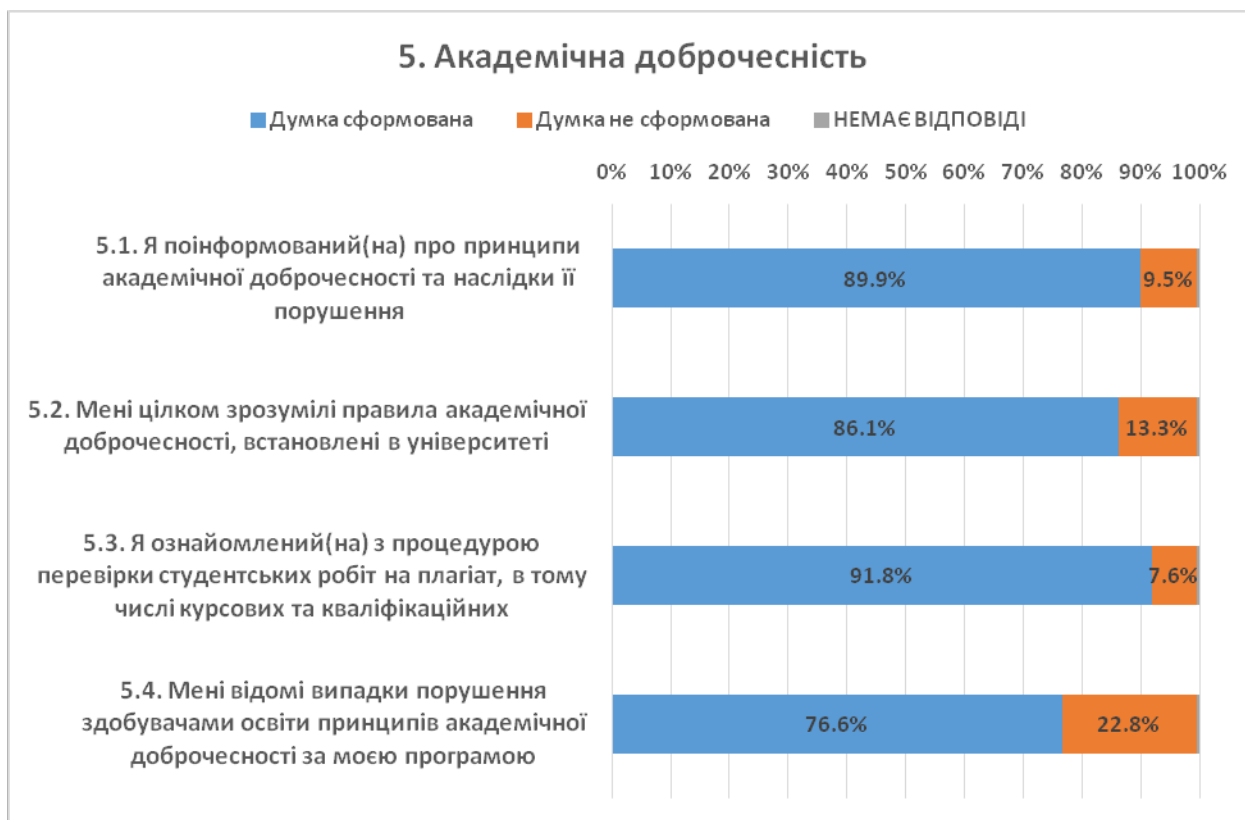


Діаграма 4.1. Статистика відповідей на питання четвертого блоку

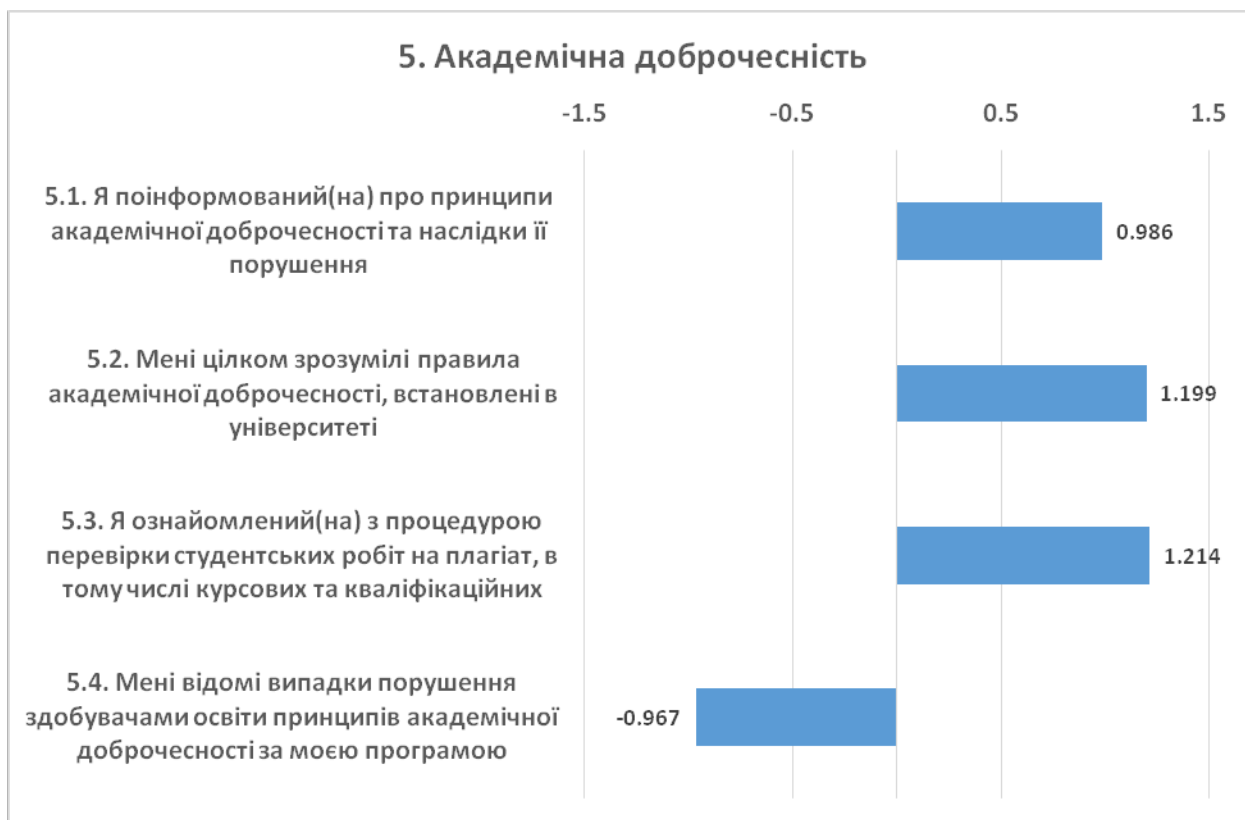


Діаграма 4.2. Середнє значення для питань четвертого блоку

## БЛОК 5. АКАДЕМІЧНА ДОБРОЧЕСНІСТЬ



Діаграма 5.1. Статистика відповідей на питання п'ятого блоку



5.2. Середнє значення для питань п'ятого блоку

## БЛОК 6. МАТЕРІАЛЬНО-ТЕХНІЧНІ РЕСУРСИ



Діаграма 6.1. Статистика відповідей на питання шостого блоку



Діаграма 6.2. Середнє значення для питань шостого блоку

## БЛОК 7. ЗАБЕЗПЕЧЕННЯ НАВЧАЛЬНОГО ПРОЦЕСУ



Діаграма 7.1. Статистика відповідей на питання сьомого блоку

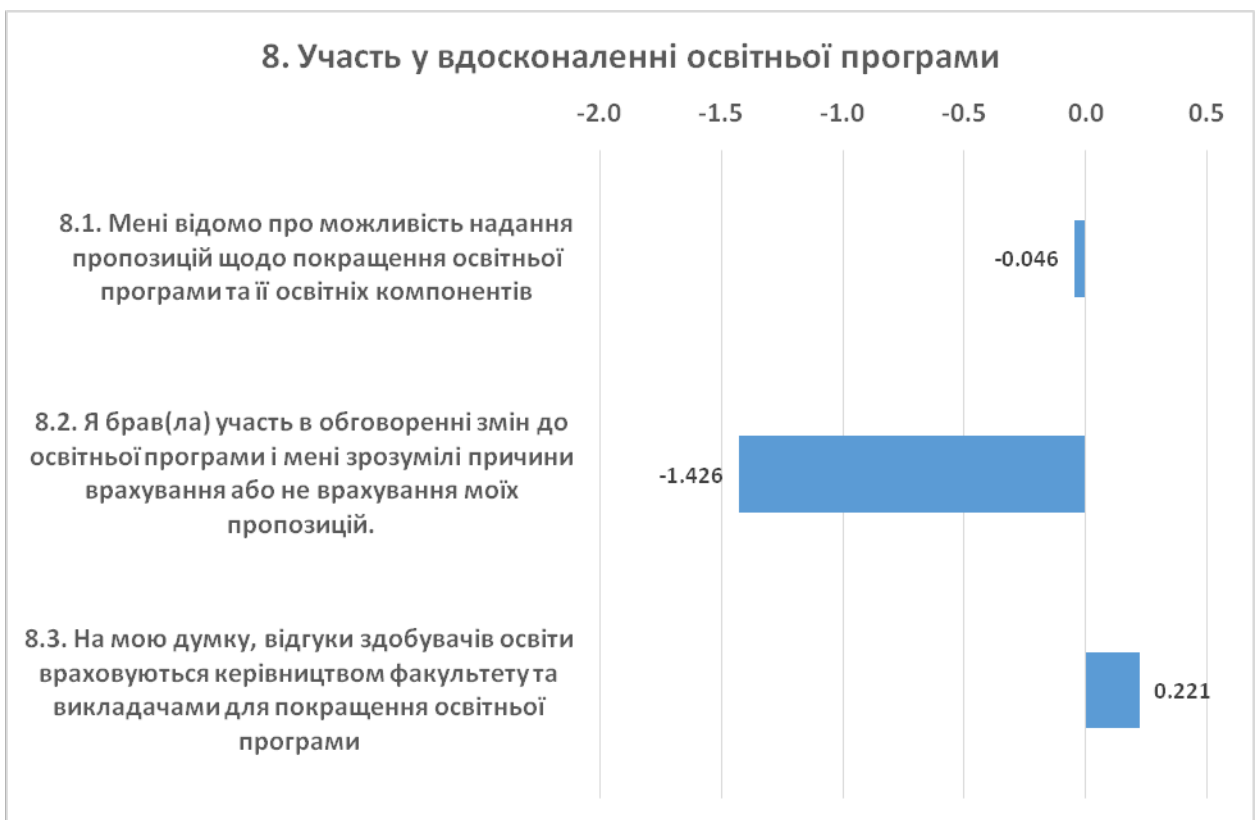


Діаграма 7.2. Середнє значення для питань сьомого блоку

## БЛОК 8. УЧАСТЬ У ВДОСКОНАЛЕННІ ОСВІТНЬОЇ ПРОГРАМИ



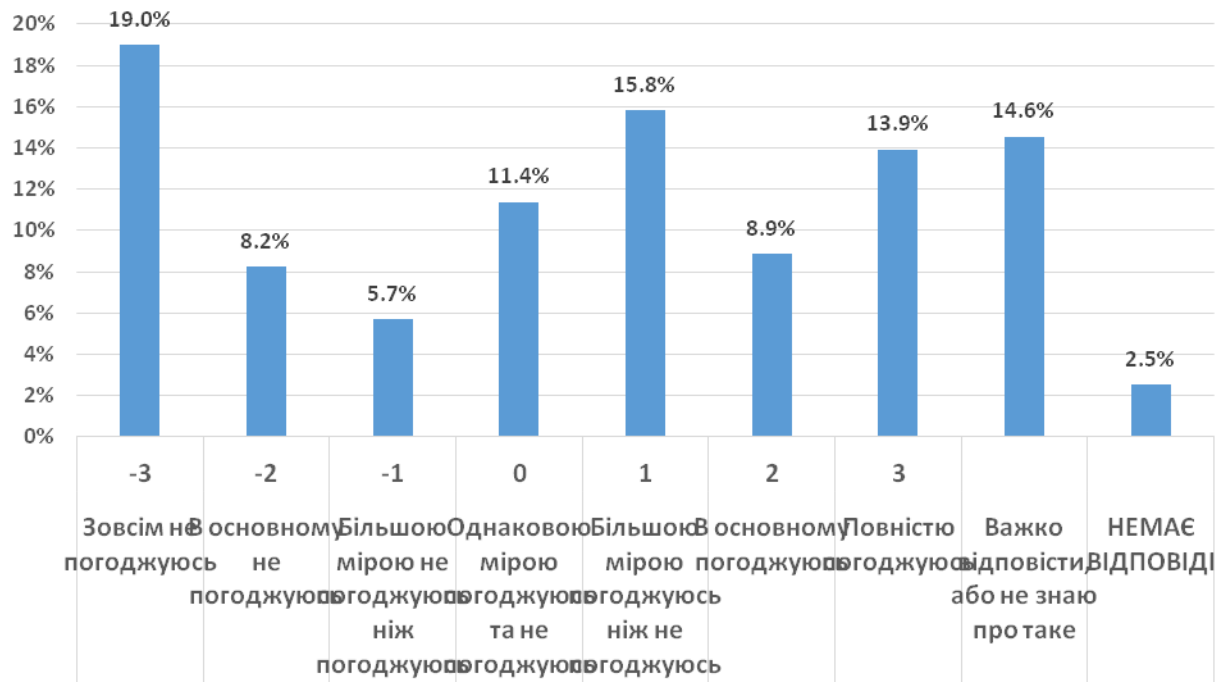
Діаграма 8.1. Статистика відповідей на питання восьмого блоку



Діаграма 8.2. Середнє значення для питань восьмого блоку



### 8.1. Мені відомо про можливість надання пропозицій щодо покращення освітньої програми та її освітніх компонентів



### Чи порекомендуєте Ви навчання на даній освітній програмі Вашим знайомим, друзям?



## Чи порекомендуєте Ви навчання на даній освітній програмі Вашим знайомим, друзям?

